

СОГЛАСОВАНО

И.О. командира 15 батальона 1 полка
ДПС (северный) ГИБДД ГУ МВД
России по Московской области
Подполковник полиции Кузнецов
Сергей Владимирович

«16» августа 2016 г.

УТВЕРЖДАЮ

Директор МБОУ «Староружская СОШ с
УИОП»
Саввина Галина Владимировна

«16» августа 2016 г.

ПАСПОРТ

дорожной безопасности образовательной организации

**МУНИЦИПАЛЬНОЕ БЮДЖЕТНОЕ ОБЩЕОБРАЗОВАТЕЛЬНОЕ
УЧРЕЖДЕНИЕ «Староружская средняя общеобразовательная школа с
углубленным изучением отдельных предметов»**

Московская область
2016г.

Муниципальное бюджетное общеобразовательное учреждение «Старорузская средняя общеобразовательная школа с углубленным изучением отдельных предметов»

Тип образовательной организации Общеобразовательное учреждение

Юридический адрес: Россия, Московская область, Рузский район, деревня Старая Руза, улица курорт «Дорохово», дом 10

Фактический адрес: Россия, Московская область, Рузский район, деревня Старая Руза, улица курорт «Дорохово», дом 10

Руководители образовательной организации:

Директор (заведующий) Саввина Галина Владимировна 8(926)358-53-63

(фамилия, имя, отчество)

(телефон)

Заместитель директора

по учебной работе

Матюхина Светлана Николаевна 8(903)971-29-12

(фамилия, имя, отчество)

(телефон)

Заместитель директора

по воспитательной работе

Кириенко Ирина Владимировна 9(903)186-83-54

(фамилия, имя, отчество)

(телефон)

Ответственные работники

муниципального органа

образования

Медведев Алексей Фёдорович

(должность)

(фамилия, имя, отчество)

8(916)624-86-28

(телефон)

Ответственные от

Госавтоинспекции

И.О. инспектора по пропаганде БДД 15
батальона 1 полка ДПС (северный)

ГИБДД ГУ МВД России по Московской области

(должность)

Белёшин Вячеслав Геннадьевич

(фамилия, имя, отчество)

8(925)739-43-00

(телефон)

Ответственные работники

за мероприятия по профилактике

детского травматизма

зам. Директора по безопасности Саввин Алексей Юрьевич

(должность)

(фамилия, имя, отчество)

8(926)548-92-43

(телефон)

Руководитель или ответственный

работник дорожно-эксплуатационной

организации, осуществляющей

содержание улично-дорожной
сети (УДС)*

Гаращук Валерий Анатольевич +7(495)789-69-55
(фамилия, имя, отчество) (телефон)

Руководитель или ответственный
работник дорожно-эксплуатационной
организации, осуществляющей
содержание технических средств
организации дорожного
движения (ТСОДД)*

Гаращук Валерий Анатольевич +7(495)789-69-55
(фамилия, имя, отчество) (телефон)

Количество обучающихся (учащихся, воспитанников) 200

Наличие уголка по БДД есть, расположен в холле школы
(если имеется, указать место расположения)

Наличие класса по БДД нет
(если имеется, указать место расположения)

Наличие автогородка (площадки) по БДД имеется

Наличие автобуса в образовательной организации нет
(при наличии автобуса)

Владелец автобуса -----
(ОО, муниципальное образование и др.)

Время занятий в образовательной организации:

1-ая смена: 08 час. 30 мин. – 15 час. 10 мин. (период)

2-ая смена: - час. - мин. – - час. - мин. (период)

внеклассные занятия: 15 час. 10 мин. – 18 час. 00 мин. (период)

Телефоны оперативных служб:

ЕДДС 8(49627)5-05-05 или 8(926)005-75-85

Дежурный пожарной части 8(496)272-02-62

Дежурная часть МВД по Рузскому району 8(496)273-22-02

* Дорожно-эксплуатационные организации, осуществляющие содержание УДС и ТСОДД, несут ответственность в соответствии с законодательством Российской Федерации (Федеральный закон «О безопасности дорожного движения» от 10 декабря 1995 г. № 196-ФЗ, Кодекс Российской Федерации об административных правонарушениях, Гражданский кодекс Российской Федерации)

Содержание

I. План-схемы образовательной организации (сокращение – ОО).

1. Район расположения образовательной организации, пути движения транспортных средств и детей (обучающихся).
2. Организация дорожного движения в непосредственной близости от образовательной организации с размещением соответствующих технических средств организации дорожного движения, маршруты движения детей и расположение парковочных мест.
3. Маршруты движения организованных групп детей от образовательной организации к стадиону, парку или спортивно-оздоровительному комплексу.
4. Пути движения транспортных средств к местам разгрузки/погрузки и рекомендуемые безопасные пути передвижения детей по территории образовательной организации.

II. Информация об обеспечении безопасности перевозок детей специальным транспортным средством (автобусом).










1. Общие сведения.
2. Маршрут движения автобуса образовательной организации.
3. Безопасное расположение остановки автобуса у образовательной организации.

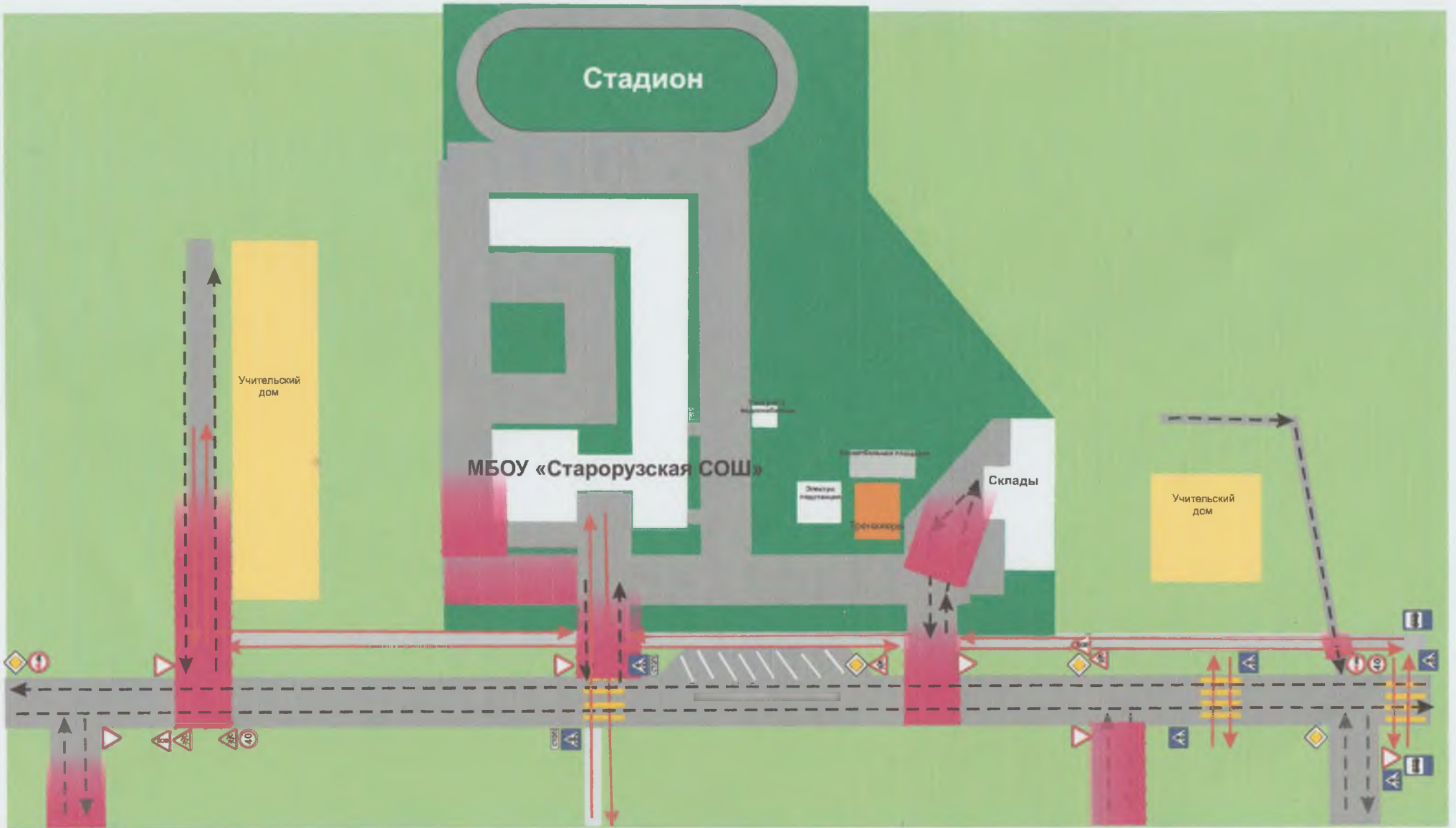
III. Приложения.

1. План-схема пути движения транспортных средств и детей при проведении дорожных ремонтно-строительных работ вблизи образовательной организации.
2. Организация работы образовательной организации по профилактике детского дорожно-транспортного травматизма.
3. Отряд ЮИД

1. Планы-схемы района расположения образовательной организации, путей движения транспортных средств и безопасных маршрутов детей

1.1. Район расположения образовательной организации, пути движения транспортных средств и безопасный маршрут обучающихся (воспитанников)

-  Движение транспортных средств
-  Движение грузового автотранспорта по территории образовательной организации
-  Постройки на территории школы
-  Жилая застройка
-  Тротуар
-  Проезжая часть
-  Опасные участки
-  Прилегающая к ОУ территория
-  Территория ОУ



Рекомендации к составлению плана-схемы района расположения образовательной организации

1. Район расположения образовательной организации определяется группой жилых домов, зданий и улично-дорожной сетью с учетом остановок общественного транспорта (выходов из станций метро), центром которого является непосредственно образовательная организация;

2. Территория, указанная на схеме, включает:

- образовательную организацию;
- стадион вне территории образовательной организации, на котором могут проводиться занятия по физической культуре (*при наличии*);
- парк, в котором могут проводиться занятия с детьми на открытом воздухе (*при наличии*);
- спортивно-оздоровительный комплекс (*при наличии*);
- жилые дома, в которых проживает большая часть детей данной образовательной организации;
- автомобильные дороги и тротуары.

3. На схеме обозначены:

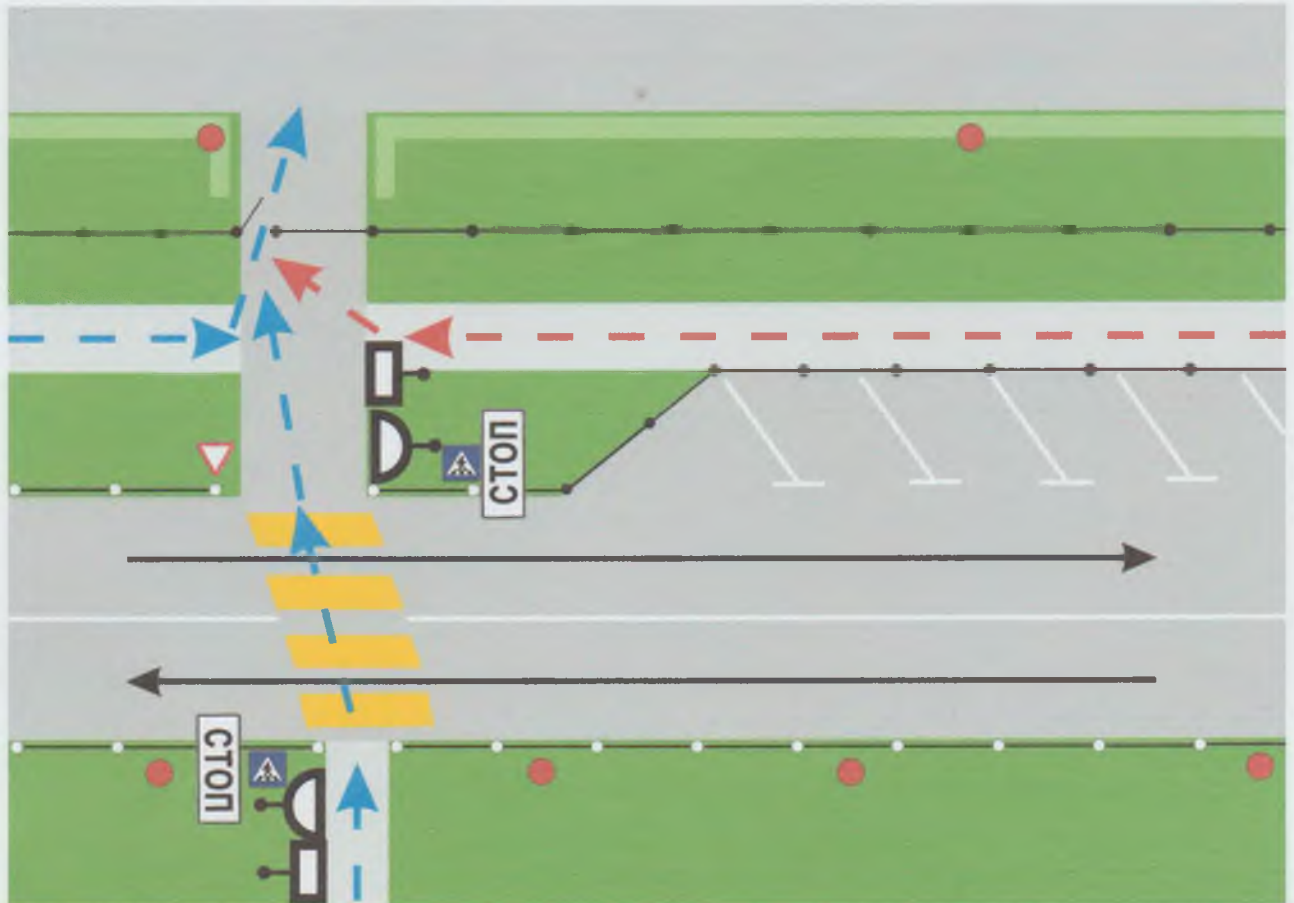
- расположение жилых домов, зданий и сооружений;
- сеть автомобильных дорог;
- пути движения транспортных средств;
- пути движения детей в/из образовательную организацию;
- опасные участки (места несанкционированных переходов на подходах к образовательной организации, места имевших место случаев дорожно-транспортных происшествий с участием детей-пешеходов и детей-велосипедистов);
- уличные (наземные – регулируемые / нерегулируемые) и внеуличные (надземные/подземные) пешеходные переходы;
- названия улиц и нумерация домов.









Схема необходима для общего представления о районе расположения образовательной организации. На схеме обозначены наиболее частые пути движения детей от дома (от отдаленных остановок маршрутных транспортных средств) к образовательной организации и обратно.

При исследовании маршрутов движения детей необходимо уделить особое внимание опасным зонам, где дети пересекают проезжие части дорог не по пешеходному переходу.

1.2. Схема организации дорожного движения в непосредственной близости от образовательной организации и безопасных маршрутов движения детей

(допускается схему дополнять фотоматериалами)



-  Направление движения транспорта
-  Направление движения детей от остановок маршрутных транспортных средств
-  Направление движения детей от остановок частных транспортных средств
-  Ограждение образовательного учреждения и стоянки транспортных средств
-  Пешеходное ограждение
-  Искусственное освещение
-  Пешеходный светофор П1 или П2
-  Транспортный трехсекционный светофор Т1 с креплением на светофорной колонке или матче освещения

Рекомендации к составлению схемы организации дорожного движения в непосредственной близости от образовательной организации и безопасных маршрутов движения детей

1. Схема организации дорожного движения ограничена автомобильными дорогами, находящимися в непосредственной близости от образовательной организации.

2. На схеме обозначаются:

- здание образовательной организации с указанием территории, принадлежащей непосредственно образовательной организации (при наличии указать ограждение территории);

- автомобильные дороги и тротуары;

- уличные (наземные – регулируемые/нерегулируемые) и внеуличные (надземные/подземные) пешеходные переходы на подходах к образовательной организации;

- дислокация существующих дорожных знаков и дорожной разметки;

- другие технические средства организации дорожного движения;

- направление движения транспортных средств по проезжей части;

- направление безопасного маршрута движения детей.

3. На схеме указано расположение остановок маршрутных транспортных средств и безопасные маршруты движения детей от остановочного пункта к образовательной организации и обратно;

4. При наличии стоянки (парковочных мест) около образовательной организации, указывается месторасположение и безопасные маршруты движения детей от парковочных мест к образовательной организации и обратно.

К схеме (в случае необходимости) должен быть приложен план мероприятий по приведению существующей организации дорожного движения к организации дорожного движения, соответствующей нормативным техническим документам, действующим в области дорожного движения, по окончании реализации которого готовится новая схема.

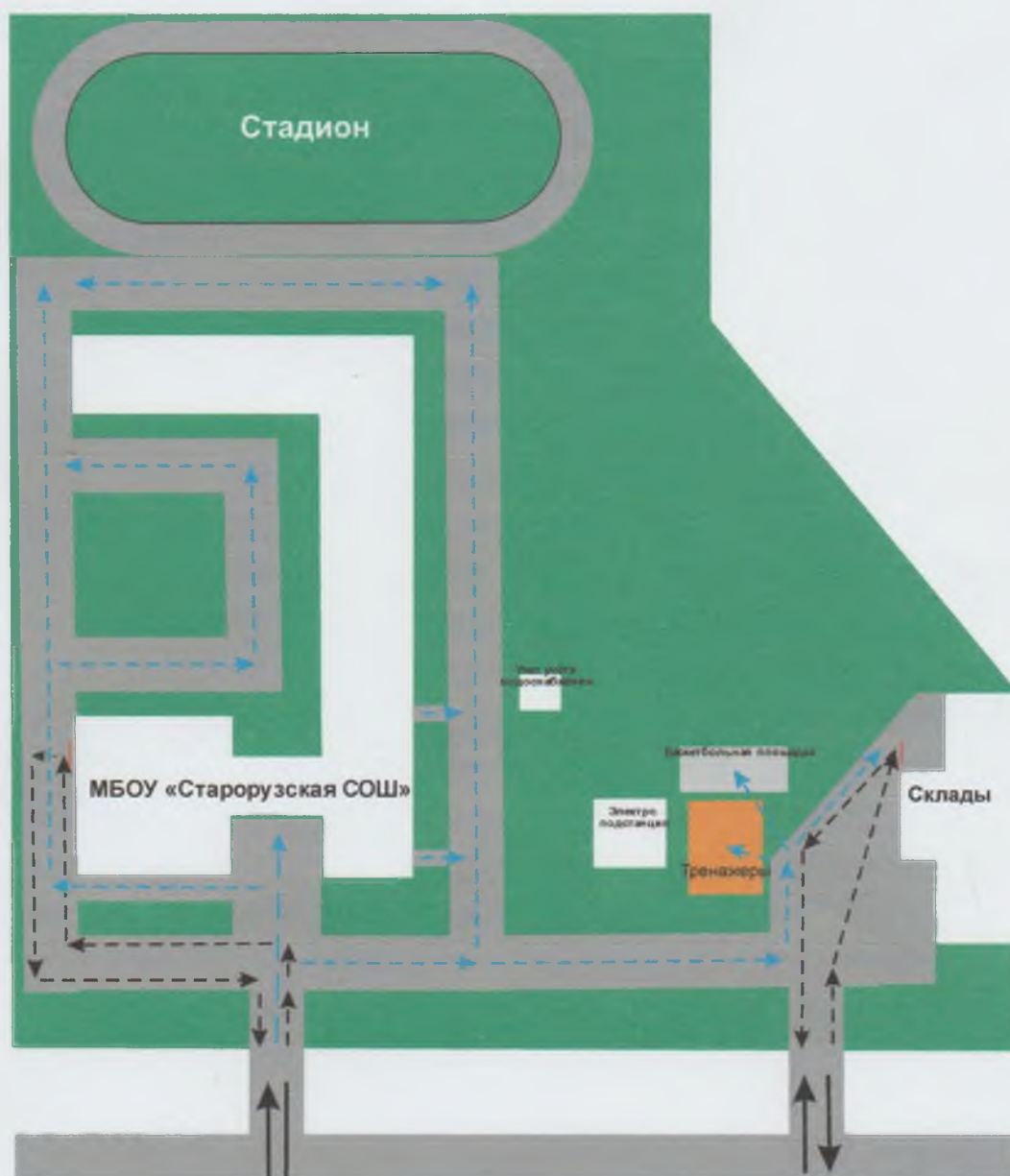
Допускается объединение схем 2.1 и 2.3.





1.3. Пути движения транспортных средств к местам разгрузки/погрузки и рекомендуемые безопасные пути передвижения детей по территории образовательной организации

Рекомендации к составлению схемы пути движения транспортных средств к местам разгрузки/погрузки и рекомендуемые безопасные пути передвижения детей по территории образовательной организации

На схеме указывается примерная траектория движения транспортных средств на территории образовательной организации, в том числе места погрузки/разгрузки, а также безопасный маршрут движения детей во время погрузочно-разгрузочных работ.










В целях обеспечения безопасного движения детей по территории образовательной организации необходимо исключить пересечения путей движения детей и путей движения транспортных средств.



-  Въезд/выезд грузовых транспортных средств
-  Движение грузового автотранспорта по территории образовательной организации
-  Движение детей по территории образовательной организации
-  Место разгрузки/погрузки

План-схема пути движения транспортных средств и детей при проведении дорожных ремонтно-строительных работ вблизи образовательной организации



-  **Дорожные работы**
-  Направление движения транспорта
-  Направление движения детей от остановок маршрутных транспортных средств
-  Направление движения детей от остановок частных транспортных средств
-  Ограждение образовательного учреждения и стоянки транспортных средств
-  Пешеходное ограждение
-  Искусственное освещение
-  Пешеходный светофор П1 или П2
-  Транспортный трехсекционный светофор Т1 с креплением на светофорной колонке или матче освещения

Организация работы образовательной организации по профилактике детского дорожно-транспортного травматизма

План работы образовательной организации с подразделением пропаганды Госавтоинспекции по профилактике детского дорожно-транспортного травматизма на 2016-2017 учебный год

№ п/п	Мероприятие	Сроки проведения	Исполнители	Участники
По реализации функции анализа				
1.	Проведение анализа статистики по ДТП с участием детей, причин и условий, способствующих возникновению ДТП. Анализ результатов проводимых мероприятий по профилактике ДДТТ; подготовка аналитических справок и отчётов в различные инстанции, администрацию района, города, орган управления образованием, ОУ и т.д. по запросу.	Ежемесячно, по мере необходимости	Зам. по без. ППГ	учащиеся 1-11 классов
По реализации функции контроля				
1.	Проверка реализации раздела планов воспитательной работы классных руководителей, наличия тематических планов, программ по обучению детей навыкам безопасного поведения на улицах и дорогах в рамках предметов «Окружающий мир», «ОБЖ».	1 раз в триместр	Зам. по без. ППГ	учащиеся 1-11 классов
2.	Оформление маршрутных листов «Дом-школа-дом»	сентябрь	ЗВР, Зам. по без. ППГ	учащиеся 1-11 классов
3.	Оформление раздела по ПДД классного уголка	октябрь	ЗВР, Зам. по без. ППГ	учащиеся 1-11 классов
Реализация организационных функций по профилактике ДДТТ				
1.	Проведение бесед - «пятиминуток» по вопросам безопасности дорожного движения.	ежедневно на последнем уроке	Классные руководители, учителя-	учащиеся 1-11 классов

			предметники	
2.	Создание отряда ЮИД и организация его работы.	сентябрь	ЗВР	учащиеся 3-5 классов
3.	Проведение Единого дня безопасности.	4 сентября	ЗВР, классные руководители, Зам. по без. ППГ	1-11 классы
4.	Участие в районном семинаре ЮИД	октябрь	Зам. по без.	3-5 классы
5.	Организация лекторской группы по пропаганде безопасности дорожного движения. Организация массово-разъяснительной работы в школе	Октябрь, в течение года	ЗВР, члены ЮИД, Зам. по без.	1-8 классы
6.	Проведение профилактических бесед на родительских собраниях «О причинах возникновения ДТП с участием детей», «Об ответственности родителей за нарушения детьми ПДД».	1 раз в триместр	классные руководители	родители обучающихся
7.	Проведение общешкольного родительского собрания по профилактике ДТП с приглашением инспектора ГИБДД	1 раз в полугодие	ЗВР, Зам. по без. ППГ	родители обучающихся
8.	Проведение внеклассного мероприятия по профилактике ДДТТ в начальных классах	ноябрь	Зам. по без., члены ЮИД	1-4 классы
9.	Организация встреч с представителями ГИБДД и работниками ДДТ по профилактике ДДТТ	В течение года	Зам. по без. ППГ	1-11 классы
10.	Оформление и систематическое обновление школьных уголков по ПДД	В течение года	Зам. по без., члены ЮИД, Ученический Совет	учащиеся 1-11 классов
11.	Проведение школьного конкурса творческих работ по БДД	Октябрь-ноябрь	Учитель ИЗО, классные руководители	1-6 классы
12.	Участие в районных соревнованиях-слетах ЮИД	По плану ДДТ	Руководитель ЮИД	3-5 классы
13.	Проведение школьного конкурса на знание ПДД	март	ЗВР, классные руководители, Зам. по без. ППГ	1-8 классы

14.	Организация работы с юными велосипедистами	Апрель-май	ЗВР, члены ЮИД, Зам. по без. ППГ	1-8 классы
15.	Организовать разъяснительную работу с обучающимися и их родителями по соблюдению правил управления мототранспортом и скутерами.	В течение года	Зам. по без., классные руководители	7-11 классы
16.	Организовать проведения месячника безопасности	Сентябрь, 15-мая-15 июня	ЗВР, зам. по безопасности.	1-11 классы
17.	Своевременно реагировать на факты нарушений ПДД обучающимися школы, проводить с нарушителями профилактические беседы	По мере необходимости	зам. по безопасности, классные руководители	учащиеся 1- 11 классов
18.	Организация и проведение профилактической работы в детском оздоровительном лагере на базе школы	июнь	Начальник ДОЛ, учителя, Зам. по без. ППГ	учащиеся 1- 11 классов

Информация о работе отряда юных инспекторов движения

Руководитель отряда ЮИД: Сельская Татьяна Витальевна
(Фамилия, имя, отчество)

Количество детей в отряде: 21

Списочный состав отряда ЮИД:

Вензлицкая Галина Сергеевна

Гаврикова Александра Владимировна

Геворгян Тарон Геворгович

Грачев Сергей Павлович

Дицу Сергей Владимирович

Домнина Анастасия Сергеевна

Егоров Никита Алексеевич

Ефимова Маргарита Сергеевна

Ефремова Татьяна Васильевна

Житченко Никанор Владимирович

Жумашева Карина Маратовна

Каретников Алексей Сергеевич

Кононенко Дмитрий Петрович

Мещерякова Кристина Тимуровна

Москвина Юлия Александровна

Назарова Анастасия Игоревна

Покровский Данила Алексеевич

Соломатин Ярослав Владимирович

Стрижка Анна Георгиевна

Товмасын Ян Ромикович

Ятлов Даниил Евгеньевич

Название отряда: Берегись автомобиля

Девиз отряда: Учиться чтобы двигаться!



**План работы отряда юных инспекторов движения
на 2015-2016 учебный год**

№ п/п	Мероприятие	Сроки проведения	Исполнители	Участники
сентябрь				
1	Принять участие во Всероссийской акции «Внимание, дети!», посвященной началу нового учебного года	Август-сентябрь	Штаб отряда ЮИД	
2	Провести День безопасности дорожного движения под девизом «1 сентября – День знаний и Правил дорожного движения»	01.09.	Группа пропаганды	
3	Провести рейд «Соблюдение правил поведения в автобусе»	15.09.	Группа пропаганды	
4	Акция «Зебра» пришла в школу»	до 15.09.	Группа пропаганды	
5	Общий сбор отряда ЮИД: а) подведение итогов работы отряда в прошедшем учебном году б) выборы штаба отряда ЮИД в) рассмотрение « Положения об отряде ЮИД» г) утверждение плана работы отряда на учебный год	20.09.	Руководитель отряда ЮИД.	
6	Подготовить праздник «Посвящение первоклассников в пешеходы»	до 28.09.	Агитбригада отряда ЮИД	
7	Провести патрулирование улиц села, составить схему.	27.09.	Регулировщики, рейдовая бригада	
8	Проверить наличие в классах схем маршрутов в школу и из школы	сентябрь	Группа учета	
октябрь				
1	Оформить уголок отряда ЮИД, обновить уголок по БДД	1-10.10.	Группа учета	
2	Подготовка и размещение информации о проведении декадника «Дорога и дети» на стенде	до 27.10.	Группа пропаганды	
3	Рейд «Юный велосипедист и мотоциклист»	11.10.	Рейдовая бригада	
4	Провести тестирование среди велосипедистов и мотоциклистов.	до 27.10.	Группа организации движения	
5	Выпустить листовку-обращение с напоминанием о соблюдении правил движения во время каникул	до 27.10.	Группа учета	
ноябрь				
1	Сюжетно-ролевые игры «Как ты знаешь	до 10.11.	Группа	

	правила дорожного движения?»		пропаганды	
2	Рейд «Внимание, пешеход!»	16.11.	Рейдовая бригада	
3	Рейд «Дорога требует дисциплины»	28.11.	Рейдовая бригада	
декабрь				
1	Организовать и провести зимний месячник безопасности	с 24.12. по 25.01.	Регулировщики	
2	Провести перед зимними каникулами линейку безопасности «У дорожных правил каникул нет»	27.12.	Группа пропаганды	
3	Провести викторину среди учащихся 5-8 кл. и выявить лучшего знатока ПДД	25.12.	Группа квалификации	
январь				
1	Принять участие в конкурсе агитбригад отрядов ЮИД	с 14.01. по 05.03.	Агитбригада отряда ЮИД	
2	Рейд «Юный пешеход» с целью предупреждения ДТГ	24.01.	Рейдовая бригада	
3	Принять участие в конкурсе поделок, пособий, творческих работ	с 09.01.	Группа пропаганды	
февраль				
1	Провести проверку знаний по правилам дорожного движения в 1 – 4 классах	14.02.	Группа квалификации	
2.	Обновить в библиотеке тематическую выставку книг «Школа «Светофора»	с 1.02.	Штаб отряда ЮИД	
март				
1	Провести весенний декадник «Дорога и дети»	с 20.03.по 01.04.	Штаб отряда ЮИД	
2	Выпустить листовку-обращение перед весенними каникулами	До 22.03.	Группа пропаганды	
апрель				
1	Провести соревнования на лучшего велосипедиста.	15.04.	Группа квалификации	
2	Участвовать в конкурсе-фестивале ЮИД «Безопасное колесо – 2013»	с 15.04.по 20.05.	Штаб отряда ЮИД	
май				
1	Рейд «Юный участник дорожного движения»	16.05.	Рейдовая бригада	
2	Провести неделю безопасности дорожного движения, посвященную окончанию учебного года	с 18.05. по 25.05.	Штаб отряда ЮИД	
3	«День обеспечения безопасности дорожного движения» в день Последнего звонка	25.05.	Штаб отряда ЮИД	
июнь				
1	Проведение бесед с воспитанниками летнего школьного ДОЛ	1.06. и 1.07.	Штаб отряда ЮИД	
2	На пришкольных оздоровительных площадках провести операцию под девизом «У светофора каникул нет»	с 1.06. по 30.08.	Дежурная группа	

СОГЛАСОВАНО

И.о. командира 15 батальона 1 полка
ДПС (северный) ГИБДД ГУ МВД
России по Московской области
подполковник полиции



С.В. Кузнецов

« 4 »

2016г

УТВЕРЖДАЮ

Начальник Управления
образования Администрации
Рузского муниципального района



О.В. Белоус

« »

2016г

ПЛАН

Совместной работы по профилактике детского дорожно-транспортного травматизма на 2016-2017 учебный год.

№	Мероприятия	Срок	Ответственные
1	Продолжить работу по оказыванию методической и практической помощи в каждой школе членам отрядов ЮИД.	В течение учебного года	Белешин В.Г. Тырнова Н.С.
2	Оформить, обновить уголки БДД в школах и ДОУ, закрепленных за 15 батальоном ДПС.	Октябрь-ноябрь	Белешин В.Г. Тырнова Н.С.
3	Оказать помощь в укреплении материально-технической базы для изучения ПДД детьми в образовательных учреждениях района	В течение учебного года	Белешин В.Г. Тырнова Н.С.
4	Оказывать всестороннюю помощь в организации и проведении мероприятий по БДД в образовательных учреждениях района.	В течении учебного года	Белешин В.Г. Тырнова Н.С.
5	Принимать участие в проведении профилактических мероприятий по профилактике ДДТТ «Внимание - дети», «весенние каникулы», «Осенние каникулы» и т.д.	По отдельному плану	Белешин В.Г. Тырнова Н.С.

6	Принимать участие в проведении массовых мероприятий с детьми в школах и ДОУ КВН среди дошкольников	1 раз в полугодие	Белешин В.Г. Тырнова Н.С. Директора школ и заведующие ДОУ
7	Принять участие в областных творческих конкурсах по БДД всем образовательным учреждениям района	По отдельному плану	Белешин В.Г. Тырнова Н.С.
8	Принять участие в проведении районного слета ЮИД	апрель	Белешин В.Г. Тырнова Н.С.
9	Проводить служебные расследования по фактам ДТП с детьми, направлять информацию по ДТП и нарушениям ПДД детьми в органы образования, проводить разъяснительную работу.	По фактам	Белешин В.Г. Тырнова Н.С. Директора школ
10	Проводить мероприятия, встречи с детьми в школах, ДОУ для изучения ПДД.	В течении учебного года	Белешин В.Г. Л/с 15 батальона ДПС.
11	Осуществлять проверки УДС вблизи образовательных учреждений, работы школ, ДОУ по профилактике ДДТТ, ведение наблюдательных дел на местах.	В течении учебного года	Белешин В.Г. Тырнова Н.С. Зверев Д.А.

Заместитель командира
15 батальона 1 полка ДПС (северный) ГИБДД
ГУ МВД России по Московской области
капитан полиции


В.Н. Корженовский